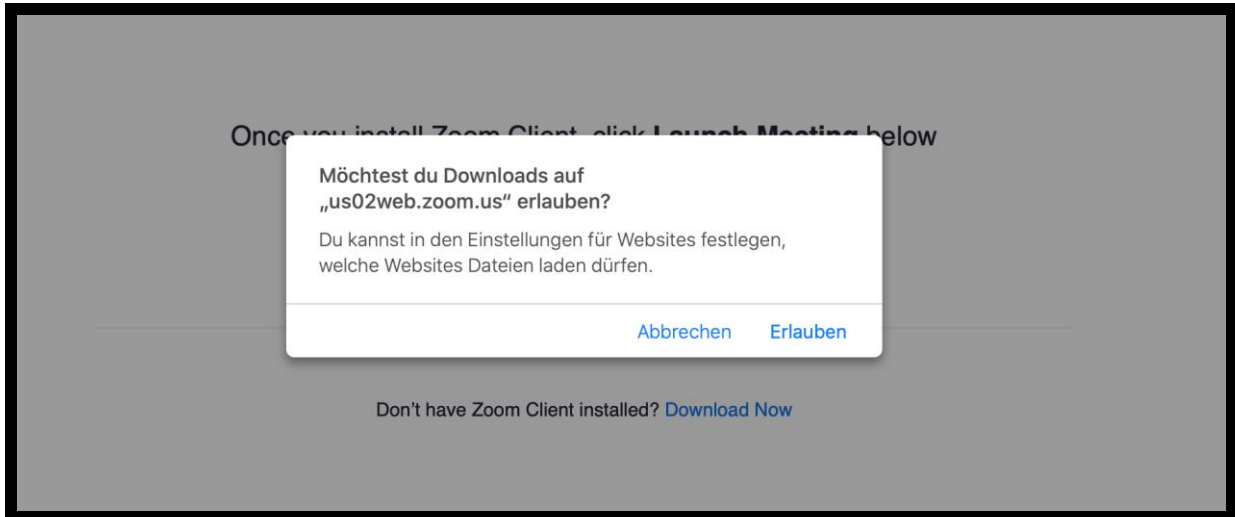


Zoom bietet Ihnen zwei Auswahlmöglichkeiten.

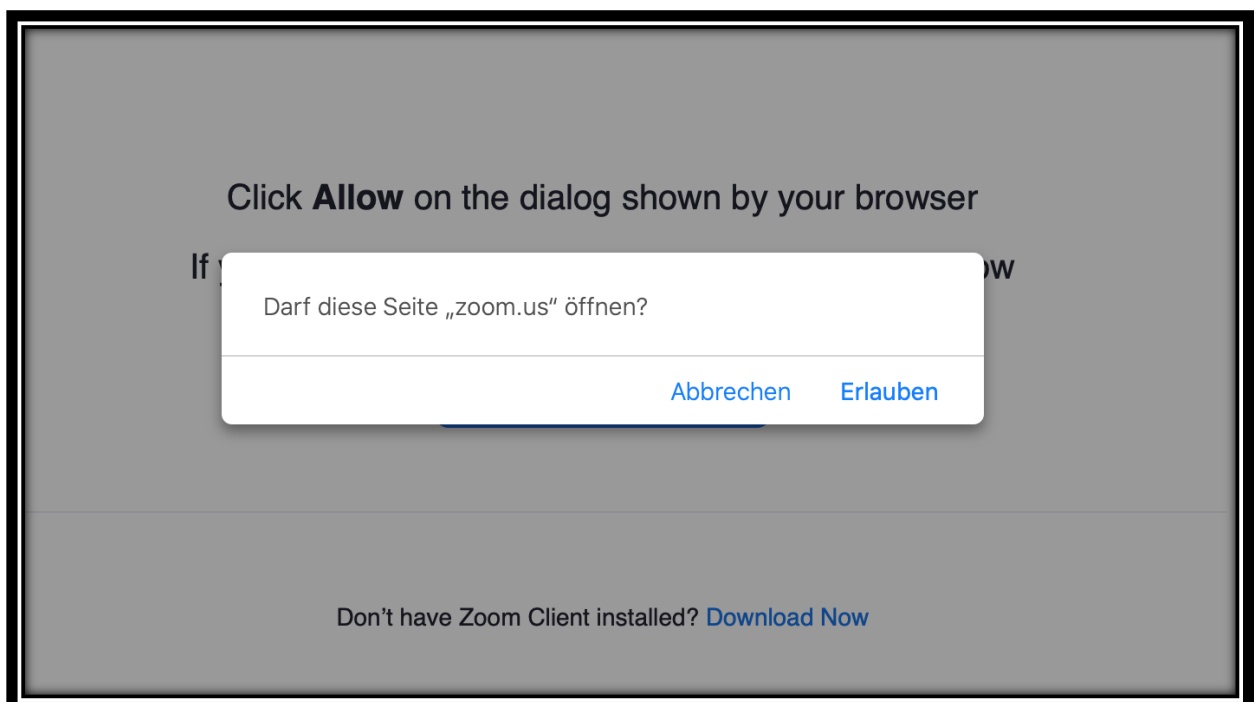
Zugriff über die App (Programm)

Sie werden automatisch gefragt, ob Sie das Programm herunterladen möchten:

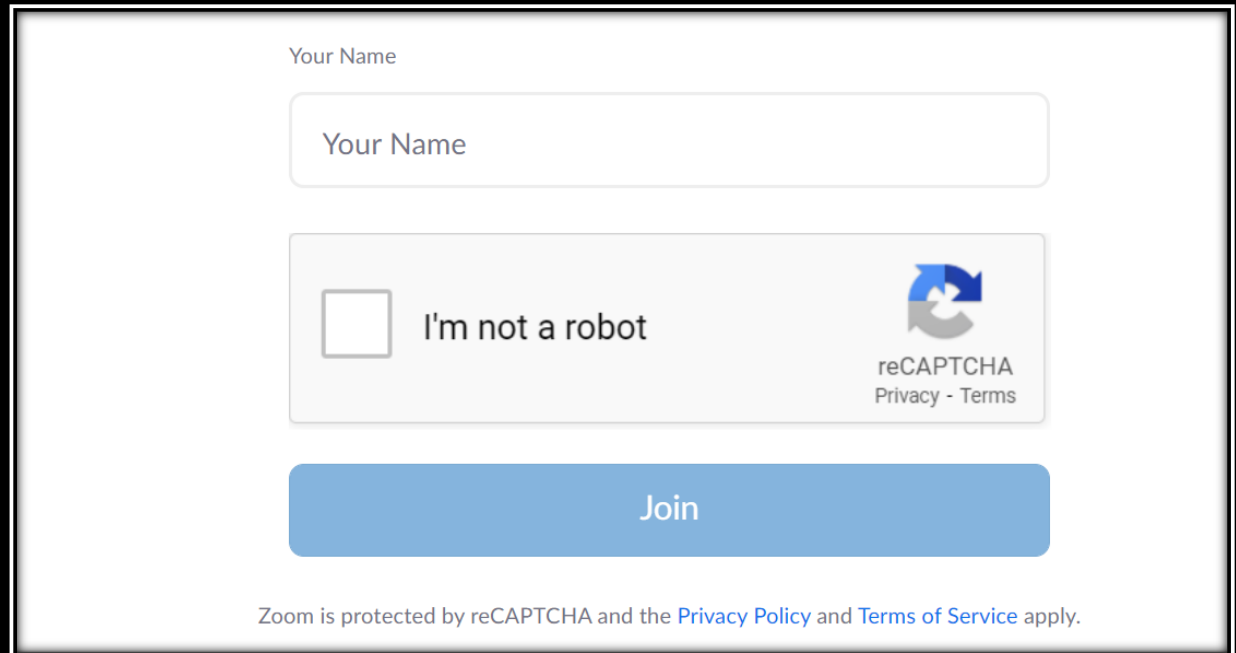


Sollten Sie den Zugriff erlauben (klick auf **Erlauben**), wird das Programm heruntergeladen. Bitte installieren Sie das Programm.

Anschliessend öffnet sich die App in der Regel automatisch. Jetzt haben Sie zwei Möglichkeiten. Wir empfehlen Ihnen, **starten Sie bitte nochmals ihren Browser und klicken Sie nochmals auf den Link zur Teilnahme am Zoom Meeting**. Anschliessend, werden Sie folgendes gefragt:



Klicken Sie auf diesem Fenster bitte erneut auf **Erlauben**. Das Meeting öffnet sich, anschliessend **Namen eingeben** sowie mit **Anhängeln bestätigen**, dass man kein Roboter ist.



The image shows a Zoom join interface. At the top, it says "Your Name" above a text input field containing "Your Name". Below this is a reCAPTCHA widget with a checkbox and the text "I'm not a robot". To the right of the checkbox is the reCAPTCHA logo and the text "reCAPTCHA Privacy - Terms". Below the reCAPTCHA is a large blue button labeled "Join". At the bottom, a small line of text reads: "Zoom is protected by reCAPTCHA and the [Privacy Policy](#) and [Terms of Service](#) apply."

Im letzten Schritt müssen Sie auswählen, dass Sie sich mit Audio und Video verbinden.

Bei Fragen zum Login, gerne dürfen Sie sich mit Florian Plachesi in Verbindung setzen. Sie erreichen ihn unter: +41 61 277 95 51